



LUZERNE FLAMANDE

PAOLA

DE LA PROTÉINE
EN TOUTE SÉCURITÉ



Bonne productivité

Adapté à des fauches intensives

Très bonne tolérance aux maladies

 **Semences
de France**
semencesdefrance.com



LUZERNE FLAMANDE
PAOLA

**BONNE
PRODUCTIVITÉ**

**ADAPTÉ À DES
FAUCHES
INTENSIVES**

**TRÈS BONNE
TOLÉRANCE
AUX MALADIES**

IDENTIFICATION

TYPE	flamande
DORMANCE	5 - résistante au froid
PÉRENNITÉ	3 ans

Régulière **PAOLA** sécurise votre système fourrager.

PAOLA redémarre vigoureusement après les coupes.

Sa dormance de 5 offre un bon compromis entre tolérance au froid et rapidité de reprise en végétation.

DOSES DE SEMIS

25 à 30 kg/ha

PÉRIODES DE SEMIS

- > De mi-mars à mi-avril
- > De mi-juillet au 15 septembre

RECOMMANDATIONS CULTURALES

Préparation du sol : Ferme en profondeur, fine en surface

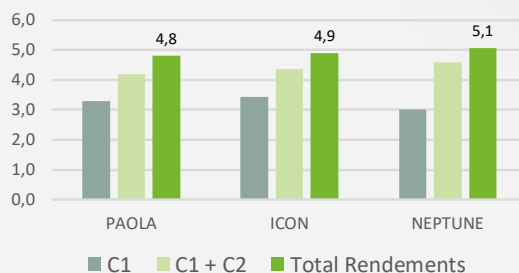
Profondeur de semis optimale : 0,5 cm - Rouler après semis

Surveiller la présence d'adventices et de ravageurs, intervenir si nécessaire

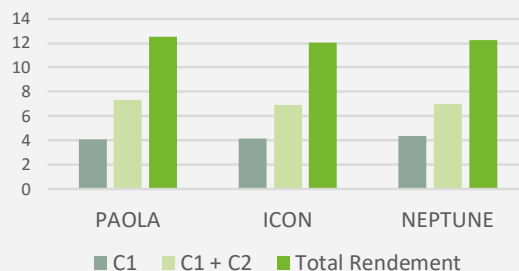
Fertilisation : En fonctions des besoins de la culture et des analyses de sols

CARACTÈRES AGRONOMIQUES

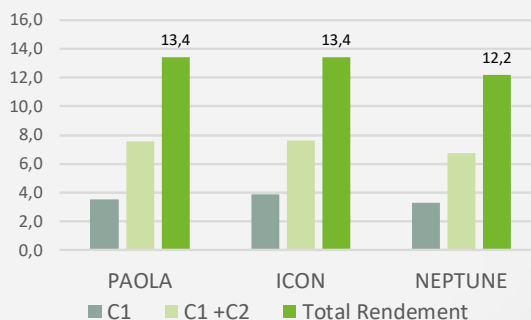
RENDEMENTS 2017



RENDEMENTS 2018



RENDEMENTS 2019



ASSOCIATIONS POSSIBLES

PAOLA
(17 À 20KG)



+ DACTYLE (3 À 5KG)

+ F. ÉLEVÉE (8 À 10KG)



**Semences
de France**

semencesdefrance.com